

Facts & Figures Akutsomatik

ANQ-Messungen 2022

DATEN SIRIS JAHRESBERICHT 2023

IMPLANTATREGISTER SIRIS HÜFTE UND KNIE



Hüftprothesen



Knieprothesen

KLINIKEN

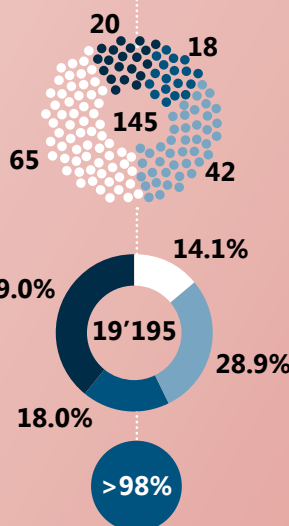
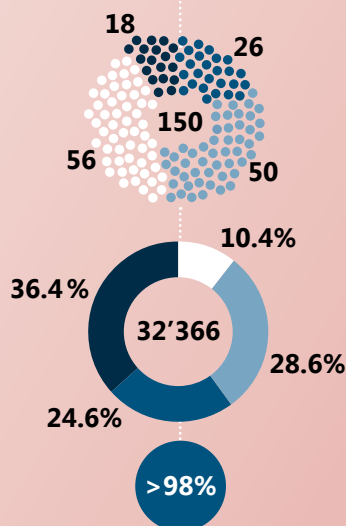


Anzahl Spitäler/Kliniken

Fallzahlen 2022

Anzahl primäre Hüft- und Knieprothesen und Anteil in % pro Kategorie

Erfassungsquote

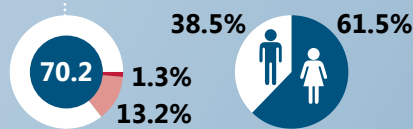
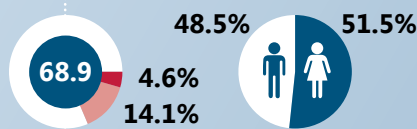


PATIENTINNEN UND PATIENTEN PRIMÄRE HÜFT- UND KNIETOTALPROTHESEN



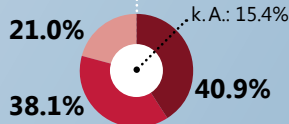
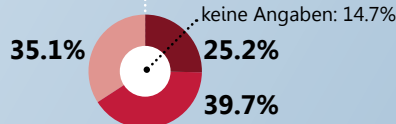
Alter & Geschlecht

- Altersdurchschnitt in Jahren
- jünger als 50 Jahre
- älter als 80 Jahre



BMI

- adipös, BMI ≥30
- übergewichtig, BMI ≥25
- normal- oder untergewichtig, BMI <25

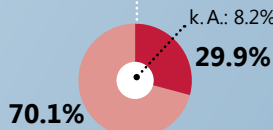
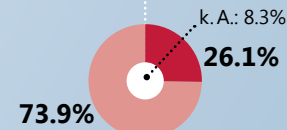


Der **Body-Mass-Index BMI** ist eine Masszahl für die Bewertung des Körpergewichts eines Menschen in Relation zu seiner Körpergrösse.



ASA-Score

- ASA-Score ≥3
- ASA-Score <3

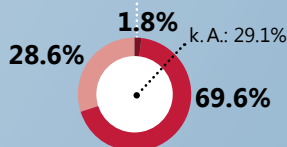
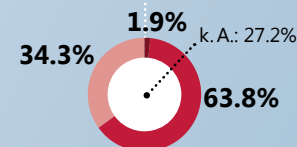


Der **ASA-Score** misst die Krankheitsschwere. ASA-Scores ≥3 sind Erkrankungen mit deutlicher Beeinträchtigung.



Charnley-Klasse

- Klasse C
- Klasse B
- Klasse A



Die **Charnley-Klassifikation** wird zur Beschreibung der Gehfähigkeit von Patient/innen verwendet.
 A: einseitige Geheinschränkung
 B: beidseitige Geheinschränkung
 C: andere (komorbide) Gangstörung

MESSERGEBNISSE 2022

Erhebungszeitraum

Wanderndes Zeitfenster

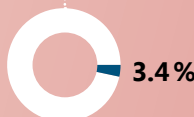


Revisionsrate

Folgeeingriffe am Hüft- oder Kniegelenk, bei denen die komplette Prothese oder ein Prothesenteil entfernt oder/und ersetzt wird.



2-Jahres-Revisionsrate



Detaillierte Messergebnisse:



www.anq.ch